

有限会社栄和産業 フロアマット 対応表

BIWA SANGYO

TOYOTA ①				
車名	年式	適応	備考	型番
86	24/4~	○		BRZ 1
C-HR	28/12~	○	2WD/ハイブリッド	C-HR 1
		○	4WD/ガソリン	C-HR 2
FJクルーザー	22/12~	○		FJクルーザー 1
IQ(アイキュー)	20/11~28/3	○	リアヒーター無	IQ 1
		○	リアヒーター有	IQ 1-1
MR-S	11/10~19/7	○		MR-S 1
MR2	1/10~11/8	○		MR2 1
RAV4	6/5~12/5	○	3ドア	RAV4 1
		○	5ドア	RAV4 2
	12/5~17/11	○	3ドア	RAV4 3
		○	5ドア	RAV4 3-1
17/11~	○		RAV4 4	
WILL VI	12/1~13/12	○		WILL 1
WILL VS	13/4~16/4	○		WILL 2
WILL サイファ	14/10~17/7	○	2WD	WILL 3
		×	4WD	-
bB	12/2~17/12	○		bB 1
		○		bB 2
	17/12~25/2	○	寒冷地仕様	bB 2-1
		○		bB 3
25/2~	○	寒冷地仕様	bB 3-1	
	○			
アイシス	16/10~24/6	○	2WD/コンソールBOX有	アイシス 1
		○	2WD/コンソールBOX無	アイシス 1-1
		○	4WD/コンソールBOX有	アイシス 2
		○	4WD/コンソールBOX無	アイシス 2-1
	24/6~	○	2WD/コンソールBOX有	アイシス 3
		○	2WD/コンソールBOX無	アイシス 3-1
		○	4WD/コンソールBOX有	アイシス 4
		○	4WD/コンソールBOX無	アイシス 4-1
24/4~	○	福祉車/サイドリフトアップ/2WD/コンソールボックス無	アイシス 5U	
アクア	23/12~26/12	○		アクア 1
	26/12~	○		アクア 2
アパロン	7/5~11/6	○		アパロン 1
アベンシス	15/10~20/12	○	2WD/セダンワゴン共通	アベンシス 1
		○	4WD/セダンワゴン共通	アベンシス 2
	23/9~24/4	○		アベンシス 3
	24/4~	○		アベンシス 4
アリオン	13/12~19/6	○		アリオン 1
		○	2WD	アリオン 2
		○	4WD	アリオン 2-1
		○	2WD/寒冷地仕様	アリオン 2-2
	19/6~23/10	○	4WD/寒冷地仕様	アリオン 2-3
		○	2WD	アリオン 3
		○	4WD	アリオン 3-1
		○	2WD/寒冷地仕様	アリオン 3-2
23/10~	○	4WD/寒冷地仕様	アリオン 3-3	
	○			
アリスト	3/10~9/8	○		アリスト 1
	9/8~12/7	○		アリスト 2
	12/7~16/12	○		アリスト 3
		○	寒冷地仕様	アリスト 4
アルテッツァ	10/10~17/7	○		アルテッツァ 1
アルテッツァジータ	13/7~17/7	○		アルテッツァ 2
アルデオ	10/10~15/10	○	フロアシフト	アルデオ 1
		○	コラムシフト	アルデオ 2

※適応欄の×印は型がありません

有限会社栄和産業 フロアマット 対応表

BIWA SANGYO

TOYOTA ②				
車名	年式	適応	備考	型番
アルファード	14/5~20/5	<input type="radio"/>	7人乗/MZ以外	アルファード 1
		<input type="radio"/>	7人乗/MZのみ	アルファード 1-1
		<input type="radio"/>	8人乗	アルファード 2
		<input type="radio"/>	福祉車/7人乗/サイドリフトアップ	アルファード 5U
	15/7~20/5	<input type="radio"/>	7人乗/ハイブリッド	アルファード 3
		<input type="radio"/>	8人乗/ハイブリッド	アルファード 4
アルファード/ ヴェルファイア (ハイブリッド)  *コンソールの形状は最終頁をご参照ください。	20/5~23/11	<input type="radio"/>	7人乗/回転コンソール/ 2列目オットマン手動	アルファード 6
		<input type="radio"/>	7人乗/スライドコンソール/ 2列目オットマン手動	アルファード 6-1
		<input type="radio"/>	7人乗/2列目オットマン電動	アルファード 6-2
		<input type="radio"/>	8人乗/回転コンソール	アルファード 7
		<input type="radio"/>	8人乗/スライドコンソール	アルファード 7-1
	23/11~27/1	<input type="radio"/>	7人乗/回転コンソール/ 2列目オットマン手動	アルファード 8
		<input type="radio"/>	7人乗/スライドコンソール/ 2列目オットマン手動	アルファード 8-1
		<input type="radio"/>	7人乗/2列目オットマン電動	アルファード 8-2
		<input type="radio"/>	8人乗/回転コンソール	アルファード 9
		<input type="radio"/>	8人乗/スライドコンソール	アルファード 9-1
		<input type="radio"/>	7人乗/ハイブリッド/ 2列目オットマン手動	アルファード 10
		<input type="radio"/>	7人乗/ハイブリッド/ 2列目オットマン電動	アルファード 10-1
		27/1~	<input type="radio"/>	7人乗/標準コンソール
	<input type="radio"/>		7人乗/大型コンソール	アルファード 11-1
	<input type="radio"/>		8人乗/標準コンソール	アルファード 12
	<input type="radio"/>		8人乗/大型コンソール	アルファード 12-1
	<input type="radio"/>		7人乗/助手席ロングスライド	アルファード 13
	<input type="radio"/>		7人乗/ガソリン/ 2列目エグゼクティブシート	アルファード 14
	<input type="radio"/>		7人乗/ハイブリッド/ 2列目エグゼクティブシート	アルファード 14-1
	アレックス	13/1~18/9	<input type="radio"/>	2WD
<input type="radio"/>			4WD	カロラ 10
イスト	14/5~19/7	<input type="radio"/>		イスト 1
	19/7~24/6	<input type="radio"/>	2WD	イスト 2
		<input type="radio"/>	4WD	イスト 2-1
	24/6~28/5	<input type="radio"/>	2WD	イスト 3
		<input type="radio"/>	4WD	イスト 3-1
イブサム	8/5~13/5	<input type="radio"/>		イブサム 2
	13/5~21/12	<input type="radio"/>	6人乗	イブサム 3
		<input type="radio"/>	7人乗	イブサム 4
ウィッシュ	15/1~21/4	<input type="radio"/>	1800cc/2WD/フットレスト付	ウィッシュ 1
		<input type="radio"/>	1800cc/2WD/フットレスト無	ウィッシュ 1-1
		<input type="radio"/>	1800cc/4WD	ウィッシュ 2
	15/4~21/4	<input type="radio"/>	2000cc/2WD/フットレスト付	ウィッシュ 3
		<input type="radio"/>	2000cc/2WD/フットレスト無	ウィッシュ 3-1
		<input type="radio"/>	2000cc/4WD	ウィッシュ 4
	21/4~24/4	<input type="radio"/>	7人乗/2WD	ウィッシュ 5
		<input type="radio"/>	7人乗/2WD/寒冷地仕様	ウィッシュ 5-1
		<input type="radio"/>	7人乗/4WD/寒冷地仕様	ウィッシュ 5-2
		<input type="radio"/>	6人乗/2WD	ウィッシュ 6
		<input type="radio"/>	6人乗/2WD/寒冷地仕様	ウィッシュ 6-1
	24/4~	<input type="radio"/>	7人乗/2WD	ウィッシュ 7
		<input type="radio"/>	7人乗/2WD/寒冷地仕様	ウィッシュ 7-1
		<input type="radio"/>	6人乗/2WD	ウィッシュ 8
		<input type="radio"/>	6人乗/2WD/寒冷地仕様	ウィッシュ 8-1
<input type="radio"/>	7人乗/4WD	ウィッシュ 9		

※適応欄の×印は型がありません

有限会社栄和産業 フロアマット 対応表

BIWA SANGYO

TOYOTA ③				
車名	年式	適応	備考	型番
ウインダム	3/10~7/8	○		ウインダム 1
	8/8~11/8	○		ウインダム 2
	11/8~13/8	○		ウインダム 3
	13/8~18/3	○		ウインダム 4
ヴァンガード	19/8~25/11	○	5人乗	ヴァンガード 1
		○	7人乗	ヴァンガード 2
ヴィッツ	11/1~14/12	○	3ドア	ヴィッツ 1
		○	5ドア	ヴィッツ 2
	14/12~17/2	○	2WD	ヴィッツ 3
		○	4WD	ヴィッツ 4
	17/2~22/12	○	2WD/フットレスト付	ヴィッツ 5
		○	2WD/フットレスト無	ヴィッツ 5-1
	22/12~	○	4WD	ヴィッツ 6
		○	2WD	ヴィッツ 7
	22/12~	○	2WD/RS	ヴィッツ 7-1
		○	4WD	ヴィッツ 8
	29/1~	○	ハイブリッド	ヴィッツ 9
	22/12~	○	福祉車/助手席リフト/2WD	ヴィッツ 10U
○		福祉車/助手席リフト/4WD	ヴィッツ 10-1U	
29/1~	○	福祉車/助手席リフト/HV	ヴィッツ 10-2U	
ヴェロツサ	13/7~16/4	○		マークII 4
ヴォルツ	14/8~16/4	○		ヴォルツ 1
エスクエア	26/10~	○	7人乗/ガソリン車(29/7~コンソールボックス無)	ノア 18
		○	8人乗/ガソリン車(29/7~コンソールボックス無)	ノア 19
	26/10~29/7	○	7人乗/ハイブリッド車	ノア 20
		○	福祉車/7人乗/サイドリフトアップ	ノア 21U
	26/10~	○	福祉車/8人乗/助手席リフトアップ	ノア 21-1U
		○	福祉車/7人乗/タイプI/車イススロープ/(1・2脚共通)	ノア 21-2U
	29/7~	○	7人乗/ハイブリッド	ノア 22
		○	7人乗/ガソリン/コンソールボックス有	ノア 23
○	8人乗/ガソリン/コンソールボックス有	ノア 24		
エスティマ	2/5~12/1	○	7人乗	エスティマ 1
		○	8人乗	エスティマ 2
	12/1~18/1	○	7人乗/リアヒーター有	エスティマ 3
		○	7人乗/リアヒーター無	エスティマ 4
		○	8人乗シートレール2本(*1)	エスティマ 5
		○	8人乗シートレール4本(*2)	エスティマ 6
		○	8人乗/(*1)でリアヒーター有	エスティマ 7
		○	8人乗/(*2)でリアヒーター有	エスティマ 8
	15/5~18/1	○	7人乗/サイドリフトアップ/ヒーター有	エスティマ 11U
		○	7人乗/サイドリフトアップ/ヒーター無	エスティマ 12U
	18/1~24/5	○	8人乗/サードシート手動格納	エスティマ 13
		○	8人乗/サードシート電動格納	エスティマ 13-1
		○	7人乗/ロングスライドコンソール付/サードシート手動格納	エスティマ 14
		○	7人乗/ロングスライドコンソール付/サードシート電動格納	エスティマ 14-1
		○	7人乗/サイドリフトアップ/3列目手動格納	エスティマ 15U
		○	7人乗/サイドリフトアップ/3列目電動格納	エスティマ 15-1U
		○	7人乗/ロングスライドコンソール無/サードシート手動格納	エスティマ 16
		○	7人乗/ロングスライドコンソール無/サードシート電動格納	エスティマ 16-1
24/5~	○	8人乗/サードシート手動格納	エスティマ 17	
	○	7人乗/サードシート手動格納	エスティマ 18	
	○	7人乗/サードシート電動格納	エスティマ 18-1	

※適応欄の×印は型がありません

有限会社栄和産業 フロアマット 対応表

BIWA SANGYO

TOYOTA ④				
車名	年式	適応	備考	型番
エスティマ・ハイブリッド	13/6~17/11	○	7人乗	エスティマ 9
		○	8人乗	エスティマ 10
	18/6~24/5	○	7人乗/サードシート手動格納	エスティマHB 1
		○	7人乗/サードシート電動格納	エスティマHB 1-1
		○	8人乗/サードシート手動格納	エスティマHB 2
		○	8人乗/サードシート電動格納	エスティマHB 2-1
		○	7人乗/サイドリフトアップ/ サードシート手動格納	エスティマHB 3
		○	7人乗/サイドリフトアップ/ サードシート電動格納	エスティマHB 3-1
		○	福祉車/サイドリフトアップ/ 7人乗/3列目手動格納	エスティマHB 3U
	24/5~	○	福祉車/サイドリフトアップ/ 7人乗/3列目電動格納	エスティマHB 3-1U
		○	8人乗/サードシート手動格納	エスティマHB 4
		○	7人乗/サードシート手動格納	エスティマHB 5
	エスティマエミーナ/ ルシーダ	4/1~12/1	○	7人乗
○			8人乗	エミーナ 2
オーパ	12/5~17/4	○		オーパ 1
オーリス	18/10~24/8	○	2WD	オーリス 1
		○	4WD	オーリス 2
	24/8~	○	2WD	オーリス 3
		○	4WD	オーリス 4
ガイア	10/5~13/4	○	6人乗	イブサム 1
		○	7人乗	イブサム 2
	13/4~16/7	○	6人乗	ガイア 1
		○	7人乗	ガイア 2
カムリ	13/9~18/1	○		カムリ 5
	18/1~23/9	○	2WD	カムリ 6
		○	4WD	カムリ 6-1
	23/9~29/7	○	ハイブリッド	カムリ 7
29/7~	○		カムリ 8	
カムリ(グラシア)	8/12~13/9	○	(11/8~カムリ)	カムリグラシア 1
カムリ/ビスタ	2/7~6/7	○		カムリ 1
	6/7~10/7	○		カムリ 2
	10/7~13/9	○	ビスタのみ	カムリ 3
	13/9~15/1	○	ビスタのみ	カムリ 4
カリーナ	4/8~8/8	○	2WD	カリーナ 1
		○	4WD	カリーナ 2
	8/8~13/12	○	2WD	カリーナ 3
		○	4WD	カリーナ 4
カリーナED/コロナエキシブ	5/10~10/4	○		カリーナED 2
カルディナ	4/11~8/1	○	2WD	カルディナ 1
		×	4WD	-
	8/1~9/9	○	2WD	カルディナ 2
		○	4WD	カルディナ 2-1
	9/9~14/9	○	2WD	カルディナ 3
		○	4WD	カルディナ 3-1
	14/9~19/5	○	2WD	カルディナ 4
		○	4WD	カルディナ 4-1
カレン	6/1~10/9	○		カレン 1
カローラII/ターセル /コルサ	2/9~6/9	○		ターセル 1
	6/9~11/7	○		ターセル 2

※適応欄の×印は型がありません

有限会社栄和産業 フロアマット 対応表

TOYOTA ⑤				
車名	年式	適応	備考	型番
カローラ	S58~S62	○	AE86	AE86 1
	3/6~7/5	○	レビン	カローラ 1
	4/5~7/5	○	セレス/スプリンター・マリノ/カローラFX同型	カローラ 1
	3/6~7/5	○	セダン	カローラ 1-A
	3/9~7/5	○	ワゴン	カローラ 1-B
	7/5~12/8	○	セダン/2WD	カローラ 2
		○	セダン/ワゴン/4WD	カローラ 2-1
		○	ワゴン/2WD	カローラ 2-2
		○	レビン	カローラ 4
	7/5~10/7	○	セレス/スプリンター・マリノ	カローラ 6
	12/8~18/9	○	ランクス/2WD	カローラ 7
		○	ランクス/4WD	カローラ 8
		○	フィールダー/2WD	カローラ 9
		○	フィールダー/4WD	カローラ 10
18/10~24/5	○	アクシオ/フィールダー/2WD/AT	カローラ 11	
	○	アクシオ/フィールダー/2WD/MT	カローラ 11-1	
	○	アクシオ/フィールダー/4WD	カローラ 12	
カローラ・アクシオ (セダン)	24/5~27/3	○	2WD/AT	カローラ 14
		○	2WD/MT	カローラ 14-1
		○	4WD	カローラ 15
	25/8~27/3	○	ハイブリッド	カローラ 19
	27/3~	○	2WD/AT	カローラ 20
		○	2WD/MT	カローラ 20-1
		○	4WD	カローラ 21
○		ハイブリッド	カローラ 24	
カローラ・フィールダー (ワゴン)	24/5~27/3	○	2WD/AT	カローラ 16
		○	2WD/MT	カローラ 16-1
		○	4WD	カローラ 17
	25/8~27/3	○	ハイブリッド	カローラ 19
	27/3~	○	2WD/AT	カローラ 22
		○	2WD/MT	カローラ 22-1
		○	4WD	カローラ 23
○		ハイブリッド	カローラ 24	
カローラ・スパシオ	9/1~13/5	○	4人乗	スパシオ 1
		○	5人乗	スパシオ 2
		○	6人乗	スパシオ 3
	13/5~19/6	○	7人乗/2WD	スパシオ 4
		○	7人乗/4WD	スパシオ 5
カローラ・ルミオン	19/10~25/1	○	2WD	カローラ 13
		○	4WD	カローラ 13-1
	25/1~28/1	○	2WD	カローラ 18
		○	4WD	カローラ 18-1
キャバリエ	8/1~12/9	○		キャバリエ 1
キャミ	11/5~18/1	○		テリオス 1

EIWA SANGYO

※適応欄の×印は型がありません

有限会社栄和産業 フロアマット 対応表

HIWA SANGYO

TOYOTA ⑥				
車名	年式	適応	備考	型番
クラウン (ワゴン・エステート)	3/10~11/12	○	ワゴン	クラウン 0
	7/12~11/12	○	ワゴン/ディーゼルトーボ	クラウン 0-1
	11/9~19/5	○	2WD	クラウン 5
		○	4WD	クラウン 5-1
クラウン (ロイヤル・アスリート)	1/1~3/10	○		クラウン 1
	3/10~7/12	○		クラウン 2
	3/10~7/8	○	ハードトップ	クラウン 3
	7/8~11/9	○	ハードトップ	クラウン 4
	7/12~11/9	○	2WD	クラウン 4
		○	4WD	クラウン 4-1
	11/9~15/12	○	2WD	クラウン 5
		○	4WD	クラウン 5-1
		○	4WD/寒冷地仕様/つり下げペダル	クラウン 5-2
	14/10~18/6	○	マイルドハイブリッド	クラウン 6
	15/12~20/2	○	2WD	クラウン 7
		○	4WD	クラウン 7-1
	20/2~24/12	○	2WD/ハイブリッド	クラウン 8
		○	4WD/ハイブリッド	クラウン 8-1
24/12~	○	2WD/ハイブリッド共通	クラウン 10	
	○	4WD/ハイブリッド共通	クラウン 10-1	
クラウン・マジェスタ	3/10~7/8	○		マジェスタ 1
	7/8~11/9	○		マジェスタ 2
	11/9~16/7	○		マジェスタ 3
	16/7~21/3	○	2WD	クラウン 7
		○	4WD	クラウン 7-1
	21/3~25/9	○	2WD	マジェスタ 4
		○	2WD/後席オットマン付	マジェスタ 4-1
		○	4WD	マジェスタ 4-2
	25/9~	○	ハイブリッド共通	マジェスタ 5
26/7~	○	4WD	マジェスタ 5-1	
クルーガー L/V	12/11~19/5	○	5人乗	クルーガー 1
	15/8~19/5	○	7人乗	クルーガー 2
	17/3~19/5	○	ハイブリッド/7人乗	クルーガー 3
グランドハイエース ※リアヒーター有無要確認	11/8~14/5	○	7人乗	Gハイエース 1
		○	8人乗/G/5ドア	Gハイエース 2
		○	8人乗/4ドア	Gハイエース 3
		○	8人乗/5ドア	Gハイエース 4
グランビア	7/8~14/5	○	7人乗/4ドア/ 2列目シートレール2本	グランビア 1
		○	7人乗/5ドア	グランビア 2
		○	7人乗/4ドア/ 2列目シートレール4本	グランビア 3
	9/8~14/5	○	8人乗/4ドア/コンフォート	グランビア 4
		○	8人乗/5ドア/クーリング	グランビア 5
		○	8人乗/4ドア/クーリング	グランビア 6
		○	8人乗/5ドア/リアヒーター有	グランビア 7
コロナ	4/2~8/1	○		コロナ 1
コロナ・プレミオ	8/1~13/12	○		コロナ 2
サイ(SAI)	21/12~23/11	○		サイ 1
	23/11~25/8	○		サイ 2
	25/8~	○		サイ 3

※適応欄の×印は型がありません

有限会社栄和産業 フロアマット 対応表

HIWA SANGYO

TOYOTA ⑦				
車名	年式	適応	備考	型番
サクシード	14/7~24/4	○	2WD/ワゴン	プロボックス 1
		○	2WD/バン	プロボックス 1-1
		○	4WD	プロボックス 1-2
		○	MT	プロボックス 2
	24/4~26/8	○	2WD/ワゴン	プロボックス 3
		○	2WD/バン	プロボックス 3-1
		○	4WD	プロボックス 4
26/9~	○		プロボックス 5	
シエンタ	15/9~22/11	○	2WD	シエンタ 1
		○	4WD	シエンタ 2
	23/6~27/7	○	2WD	シエンタ 3
		○	4WD	シエンタ 4
	27/7~	○	2WD	シエンタ 5
		○	2WD/寒冷地仕様	シエンタ 5-1
		○	4WD	シエンタ 6
		○	ハイブリッド	シエンタ 7
		○	ハイブリッド/寒冷地仕様	シエンタ 7-1
		○	福祉車/タイプ I / 助手席側リアシート付	シエンタ 8U
		○	福祉車/タイプ I / 助手席側リアシート無	シエンタ 8-1U
		○	福祉車/タイプ III / 助手席側セカンドシート付/2WD/ガソリン	シエンタ 8-2U
		○	福祉車/タイプ III / 助手席側セカンドシート無/2WD/ガソリン/標準地	シエンタ 8-1U
		○	福祉車/タイプ II / 2WD/ガソリン/標準地	シエンタ 8-3U
		○	福祉車/タイプ I / ガソリン/寒冷地	シエンタ 8-4U
		○	福祉車/タイプ I・III / 助手席側セカンドシート無/2WD/ガソリン/寒冷地	シエンタ 8-5U
○	福祉車/タイプ III / 助手席側セカンドシート付/2WD/ガソリン/寒冷地	シエンタ 8-6U		
○	福祉車/タイプ II / 2WD/ガソリン/寒冷地	シエンタ 8-7U		
スープラ	1/8~5/5	○	ワイドボディ共通	スープラ 1
	5/5~14/7	○		スープラ 2
スターレット	1/12~8/1	○		スターレット 1
	8/1~11/7	○	2WD	スターレット 2
		×	4WD	-
スパーク	12/9~15/8	○	リアベンチシート	アトレ 7-1
	14/6~15/8	○	リア6:4分割(*1)	アトレ 7-2
		○	(*1)でリアヒーター有	アトレ 7-3
スプリンター	3/6~7/5	○	トレノ/セダン	カローラ 1
		○	セダン 4WD	カローラ 1
	2/9~7/8	○	カリブ/4WD	カローラ 3
	7/5~12/8	○	セダン	カローラ 4
		○	トレノ	カローラ 6
	7/8~14/8	○	カリブ/2WD	カローラ 4
○		カリブ/4WD	カローラ 5	
スペイド	24/7~	○	2WD	ポルテ 4
		○	2WD/寒冷地仕様	ポルテ 4-1
		○	4WD	ポルテ 5
		○	4WD/寒冷地仕様	ポルテ 5-1
		○	福祉車/2WD/助手席リフトアップ	ポルテ 6U
セプター	4/11~8/12	○	セダン	セプター 1
	5/11~8/4	○	クーペ	セプター 2
	4/9~8/6	○	ワゴン	セプター 2
セリカ	1/9~5/10	○		セリカ 1
	5/10~11/9	○		セリカ 2
	11/9~18/4	○		セリカ 3

※適応欄の×印は型がありません

有限会社栄和産業 フロアマット 対応表

BIWA SANGYO

TOYOTA ⑧					
車名	年式	適応	備考	型番	
セルシオ	1/10~6/10	○		セルシオ 1	
	6/10~12/8	○		セルシオ 2	
	12/8~18/5	○		セルシオ 3	
センチュリー	62/9~9/4	○	E・Dタイプ	センチュリー 1	
		○	Lタイプ	センチュリー 1-1	
	9/4~	○		センチュリー 2	
ソアラ	61/1~3/5	○		ソアラ 1	
	3/5~13/4	○		ソアラ 2	
	13/4~14/4	○		ソアラ 3	
	14/4~17/6	○		ソアラ 4	
タウンエース・ノア/ ライトエース・ノア	8/10~10/12	○	7人乗	ノア 1	
		○	8人乗/2列目回転シート	ノア 2	
	10/12~13/11	○	7人乗/ウォークスルー	ノア 3	
		○	8人乗/2列目回転シート	ノア 4	
		○	8人乗/2列目回転しない	ノア 5	
		○	8人乗/ロードツアラ/スーパーエクストラ	ノア 6	
		○	8人乗/マルチスペースアップシート	ノア 6-1	
タウンエース・バン	20/2~	○	AT	タウンエース 1	
		○	MT	タウンエース 1-1	
タンク/ルーミー	28/11~	○		ルーミー 1	
ツーリングハイエース	11/8~14/5	○		レジアス 3	
デュエット	10/9~16/6	○		デュエット 1	
ナディア	10/8~15/8	○		ナディア 1	
ノア/ヴォクシー	13/11~19/6	○	2列目回転しない(*1)	ノア 7	
		○	(*1)でリアヒーター有	ノア 8	
		○	セカンド回転シート	ノア 9	
		○	7人乗/サイドリフトアップ	ノア 10U	
		○	5人乗	ノア 11	
	19/6~22/4	○	ワンタッチタンブルシート	ノア 12	
		○	ロングスライドマルチ回転シート	ノア 13	
		○	5人乗	ノア 14	
	22/4~26/1	○	8人乗	ノア 15	
		○	7人乗	ノア 16	
		○	5人乗	ノア 17	
	26/1~	○	7人乗/ガソリン車	ノア 18	
		○	8人乗/ガソリン車	ノア 19	
	26/1~29/7	○	7人乗/ハイブリッド車	ノア 20	
		26/1~	○	福祉車/7人乗/サイドリフトアップ	ノア 21U
			○	福祉車/8人乗/ 助手席リフトアップ	ノア 21-1U
			○	福祉車/7人乗/タイプ I/ 車イススロープ/(1・2脚共通)	ノア 21-2U
○			福祉車/助手席リフト/7人乗	ノア 21-3U	
○			福祉車/タイプ II/7人乗/4WD	ノア 21-4U	
○			福祉車/タイプ II/8人乗/2WD	ノア 21-5U	
○			7人乗/ハイブリッド車	ノア 22	
ハイエース	16/8~	○	福祉車/標準/Bタイプ/10人乗	ハイエース 17-1U	
		○	福祉車/標準/Cタイプ/10人乗/リフター	ハイエース 17-2U	
		○	福祉車/標準/Aタイプ/8人乗/リフター	ハイエース 17-3U	
		○	福祉車/標準/タイプAS	ハイエース 17-4U	
		○	福祉車/ワイド/Bタイプ	ハイエース 18U	
		○	福祉車/ワイド/Dタイプ/9人乗	ハイエース 18-1U	
		○	福祉車/送迎/GL/10人乗	ハイエース 19-1U	

※適応欄の×印は型がありません



有限会社栄和産業 フロアマット 対応表

EIWA SANGYO

TOYOTA ⑨				
車名	年式	適応	備考	型番
ハイエース100系 ※AT・MT要確認	2/10～11/8	○	5人乗/ドア数確認	ハイエース 1
		○	6人乗/ドア数確認	ハイエース 2
		○	7人乗/回転シート	ハイエース 3
		○	7人乗/2列目スライドシート	ハイエース 3-1
		○	8人乗	ハイエース 4
		○	8人乗/EXサルーン	ハイエース 4-1
	11/8～16/8	○	9人乗/スーパーカスタム	ハイエース 5
		○	5人乗/ドア数確認	ハイエース 6
		○	6人乗/ドア数確認	ハイエース 7
		○	7人乗/スーパーリミテッド	ハイエース 8
		○	8人乗/スーパーカスタムG	ハイエース 8-1
		○	8人乗	ハイエース 9
		○	9人乗/ドア数確認	ハイエース 10
		ハイエース200系/ レジアスエース	16/8～	○
○	5人乗/スーパーGL			ハイエース 12-1
○	ワイド/5人乗/スーパーGL			ハイエース 12-2
○	6人乗/ドア数確認			ハイエース 13
○	ワイド/6人乗/スーパーロング			ハイエース 13-2
○	6人乗/ジャストロータイプ			ハイエース 13-3
○	9人乗/ドア数確認			ハイエース 14
ハイエース・ワゴン	16/8～	○	10人乗/DX	ハイエース 15
		○	10人乗/GL	ハイエース 15-1
		○	10人乗/グランドキャビン	ハイエース 15-2
ハイエース・コミュニ ター	16/8～	○	14/15人乗/GL	ハイエース 16
		○	14/15人乗/DX	ハイエース 16-1
ハイエースレジアス (11/8～レジアス)	9/4～14/5	○	7人乗/5ドア/リアヒーター付	レジアス 0
		○	7人乗/5ドア	レジアス 1
		○	7人乗/4ドア	レジアス 1-1
		○	7人乗/G/クールボックス付	レジアス 2
		○	7人乗/G/リアヒーターあり	レジアス 2-1
		○	8人乗/シートレール4本	レジアス 3
		○	8人乗/マルチデチャタブルシート	レジアス 4
		○	8人乗/E/シートレール2本	レジアス 5
ハイラックス	29/9～	○	ピックアップ	ハイラックス 9
ハイラックスサーフ	1/5～7/12	○	5人乗	ハイラックス 1
	7/12～14/11	○	5人乗	ハイラックス 3
	14/11～21/7	○	5人乗	ハイラックス 7
ハイラックスピック アップ	9/9～13/8	○		ハイラックス 6
	13/8～16/7	○		ハイラックス 8
ハリアー	9/12～15/2	○		ハリアー 1
	15/2～25/7	○		ハリアー 2
	17/3～24/12	○	ハイブリッド	ハリアー 3
	25/12～29/5	○	ハイブリッド共通	ハリアー 4
	29/5～	○		ハリアー 5
パッツ	16/6～22/2	○		パッツ 1
	22/2～24/6	○	1列目セパレートシート	パッツ 4
		○	1列目セパレートシート/寒冷地仕様	パッツ 4-1
		○	1列目ベンチシート	パッツ 5
		○	1列目ベンチシート/寒冷地仕様	パッツ 5-1
	24/6～28/4	○	1列目セパレートシート	パッツ 6
		○	1列目セパレートシート/寒冷地仕様	パッツ 6-1
		○	1列目ベンチシート	パッツ 7
		○	1列目ベンチシート/寒冷地仕様	パッツ 7-1
	28/4～	○		パッツ 8
		○	寒冷地仕様	パッツ 8-1

※適応欄の×印は型がありません

有限会社栄和産業 フロアマット 対応表

BIWA SANGYO

TOYOTA ⑩					
車名	年式	適応	備考	型番	
パッソ・セツテ	20/12~24/3	○	1列目セパレートシート	パッソ 2	
		○	1列目セパレートシート/寒冷地仕様	パッソ 2-1	
		○	1列目ベンチシート	パッソ 3	
		○	1列目ベンチシート/寒冷地仕様	パッソ 3-1	
ピクシス・エポック	24/5~29/5	○	2WD/リアヒーター無	イース 1	
		○	2WD/リアヒーター有	イース 1-1	
	29/5~	○	4WD	イース 2	
		○	2WD	イース 3	
ピクシス・ジョイ	28/8~	○	2WD/リアヒーター無	ムーブ 14	
		○	2WD/4WD/リアヒーター有	ムーブ 15	
ピクシス・スペース *フロントセンターマットの有無 はお好みで選択してください	23/9~	○	2WD/リアヒーター無	コンテ 3	
		○	2WD/リアヒーター有	コンテ 3-1	
		○	4WD	コンテ 4	
		○	2WD/リアヒーター無/センターマット付	コンテ 5	
		○	2WD/リアヒーター有/センターマット付	コンテ 5-1	
ピクシス・トラック	23/12~26/9	○		ハイゼット 2	
	26/9~	○	AT	ハイゼット 3	
		○	MT	ハイゼット 3-1	
ピクシス・バン	23/12~29/11	○	クルーズ/クルーズターボ	アトレー 10	
		○	スペシャル/DX/ビジネスバック	アトレー 10-1	
	29/11~	○	クルーズ/クルーズターボ	アトレー 14	
		○	スペシャル/DX/ビジネスバック	アトレー 14-1	
ピクシス・メガ	27/7~	○		ウエイク 1	
ファンカーゴ	11/8~17/9	○		ファンカーゴ 1	
		○	リビングバージョン (リアシート格納タイプ)	ファンカーゴ 2	
ブレイド	18/12~24/4	○	2WD	ブレイド 1	
		○	4WD	ブレイド 2	
ブレビス	13/6~19/5	○	2WD	ブレビス 1	
		○	4WD	ブレビス 1-1	
プラッツ	11/8~17/11	○		プラッツ 1	
プリウス	9/12~15/9	○		プリウス 1	
	15/9~21/5	○	グレードEXのみ23/12まで	プリウス 2	
	21/5~23/12	○		プリウス 3	
	23/12~27/12	○		プリウス 6	
	27/12~	○		プリウス 8	
○		福祉車/助手席回転チルト	プリウス 9U		
プリウスPHV	24/1~28/5	○		プリウス 7	
	29/2~	○		プリウス 8	
		○	福祉車/助手席回転チルト	プリウス 9U	
プリウスα	23/5~	○	5人乗	プリウス 4	
		○	7人乗	プリウス 5	
プレミオ	13/12~19/6	○		アリオン 1	
		○	2WD	アリオン 2	
		○	4WD	アリオン 2-1	
		○	2WD/寒冷地仕様	アリオン 2-2	
	19/6~23/10	○	4WD/寒冷地仕様	アリオン 2-3	
		23/10~	○	2WD	アリオン 3
			○	4WD	アリオン 3-1
			○	2WD/寒冷地仕様	アリオン 3-2
○	4WD/寒冷地仕様		アリオン 3-3		
プログレ	10/5~19/5	○	2WD	プログレ 1	
		○	4WD	プログレ 1-1	
プロナード	12/4~15/11	○	5人乗	プロナード 1	
		○	6人乗	プロナード 1-1	

※適応欄の×印は型がありません

有限会社栄和産業 フロアマット 対応表

HIWA SANGYO

TOYOTA ⑪				
車名	年式	適応	備考	型番
プロボックス	14/7~24/4	○	2WD/ワゴン	プロボックス 1
		○	2WD/バン	プロボックス 1-1
		○	4WD	プロボックス 1-2
		○	MT	プロボックス 2
	24/4~26/8	○	2WD/ワゴン	プロボックス 3
		○	2WD/バン	プロボックス 3-1
		○	4WD	プロボックス 4
26/9~	○		プロボックス 5	
ベルタ	17/11~24/6	○	2WD	ベルタ 1
		○	4WD	ベルタ 2
ポルテ <small>*サイドリフトアップは複数ありますのでお問い合わせください。</small>	16/7~24/7	○	2WD	ポルテ 1
		○	2WD/寒冷地仕様	ポルテ 1-1
		○	福祉車/サイドリフトアップ	ポルテ 2U
		○	福祉車/サイドリフトアップ	ポルテ 2-1U
	17/12~24/7	○	4WD	ポルテ 3
		○	4WD/寒冷地仕様	ポルテ 3-1
ポルテ	24/7~	○	福祉車/助手席リフトアップ/タイプB	ポルテ 3U
		○	2WD	ポルテ 4
		○	2WD/寒冷地仕様	ポルテ 4-1
		○	4WD	ポルテ 5
		○	4WD/寒冷地仕様	ポルテ 5-1
○	福祉車/2WD/助手席リフトアップ	ポルテ 6U		
マークII/ クレスト(～13/10)/ チェイサー(～13/10)	59/8~63/8	○	マークII/クレスト/チェイサー	マークII 0
	1/8~8/8	○	ワゴン	マークII 0
	63/8~4/10	○	マークII/クレスト/チェイサー	マークII 1
	4/10~8/9	○	マークII/クレスト/チェイサー	マークII 2
	8/9~13/10	○	マークII/クレスト/チェイサー	マークII 3
	12/10~16/11	○	2WD	マークII 4
		○	4WD/吊りペダル	マークII 4-1
マークII・クオリス	9/4~14/1	○	2WD	クオリス 1
		○	4WD	クオリス 2
マークII・ブリット	14/1~19/5	○	2WD/4WD	クオリス 3
マークX	16/11~21/10	○	2WD	マークII 5
		○	4WD	マークII 5-1
	21/10~24/8	○	2WD	マークII 8
		○	4WD	マークII 8-1
	24/8~	○	2WD	マークII 13
○		4WD	マークII 13-1	
マークX・ジオ	19/9~23/2	○	6人乗/2WD	マークII 6
		○	6人乗/4WD	マークII 6-1
		○	6人乗/2WD/350G	マークII 6-2
		○	7人乗/2WD	マークII 7
		○	7人乗/4WD	マークII 7-1
	22/7~23/2	○	5人乗/2WD	マークII 9
		○	5人乗/4WD	マークII 9-1
	23/2~25/11	○	5人乗/2WD	マークII 10
		○	5人乗/4WD	マークII 10-1
		○	6人乗/2WD	マークII 11
		○	6人乗/4WD	マークII 11-1
○		7人乗/2WD	マークII 12	
○	7人乗/4WD	マークII 12-1		
マスターエース	1/4~4/1	○	7人乗	マスターエース 1
		×	8人乗	-
ライトエース	4/1~8/10	○	7人乗	ライトエース 1
		○	7人乗/クーラーボックス付	ライトエース 2
		○	8人乗	ライトエース 3
		○	8人乗/クーラーボックス付	ライトエース 4

※適応欄の×印は型がありません

有限会社栄和産業 フロアマット 対応表

TOYOTA ⑫					
車名	年式	適応	備考	型番	
ラウム	9/5～15/5	○	2WD	ラウム 1	
		○	4WD	ラウム 1-1	
	15/5～23/10	○	2WD/助手席タンブルシート	ラウム 2	
		○	2WD/4WD/助手席回転シート	ラウム 2-1	
		○	4WD/助手席タンブルシート	ラウム 2-2	
		○	寒冷地仕様	ラウム 3	
ラクティス	17/10～22/11	○	2WD	ラクティス 1	
		○	4WD	ラクティス 2	
	22/11～	○	2WD	ラクティス 3	
		○	4WD	ラクティス 4	
		○	福祉車/2WD/スロープタイプ I / 助手席側リアシート有	ラクティス 5U	
		○	福祉車/2WD/スロープタイプ I・II / 助手席側リアシート無/8ナンバー	ラクティス 5-1U	
ラッシュ	18/1～28/3	○	AT	ラッシュ 1	
		○	MT	ラッシュ 1-1	
ランドクルーザー/ ワゴン	63/8～1/10	○	60/5人乗	ランクル 0	
	2/1～16/7	○	70/5人乗/ショート	ランクル 1	
		○	70/5人乗/ミドル	ランクル 1-1	
		○	70/5人乗/ロング	ランクル 1-2	
	3/8～8/8	○	80/5人乗	ランクル 2	
		○	80/8人乗	ランクル 2-1	
	10/1～19/7	○	100/5人乗	ランクル 3	
		○	100/8人乗	ランクル 3-1	
	1/10～12/5	○	ワゴン/5人乗	ランクル 8	
		○	ワゴン/8人乗	ランクル 9	
	12/5～19/9	○	ワゴン/5人乗	ランクル 12	
		○	ワゴン/8人乗/シグナス	ランクル 13	
	19/9～24/1	○	8人乗	ランクル 14	
	24/1～	○	5人乗	ランクル 17	
○		8人乗	ランクル 18		
ランドクルーザー70	26/8～27/7	○	バン・ピックアップ共通	ランクル 21	
ランドクルーザープラ ド	2/4～8/5	○	5人乗	ランクル 4	
		○	8人乗	ランクル 5	
	8/5～14/10	○	5人乗/5ドア	ランクル 6	
		○	5人乗/3ドア	ランクル 6-1	
		○	8人乗	ランクル 7	
	14/10～21/9	○	5人乗	ランクル 10	
		○	8人乗	ランクル 11	
	21/9～25/9	○	5人乗	ランクル 15	
		○	7人乗	ランクル 16	
	25/9～	○	5人乗	ランクル 19	
		○	7人乗	ランクル 20	

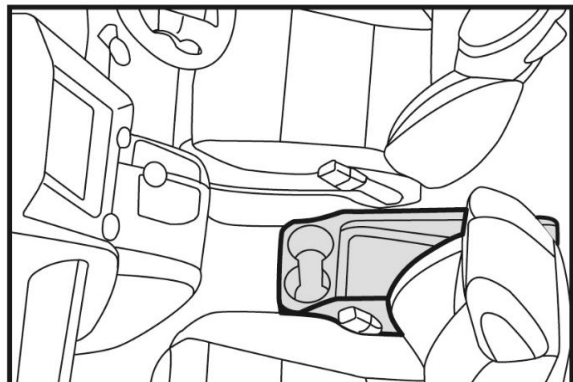
EIWA SANGYO

※適応欄の×印は型がありません

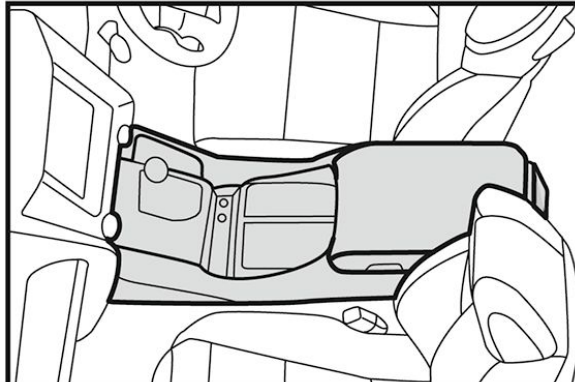
アルファード/ヴェルファイア(ハイブリッド) コンソール形状

27/1~

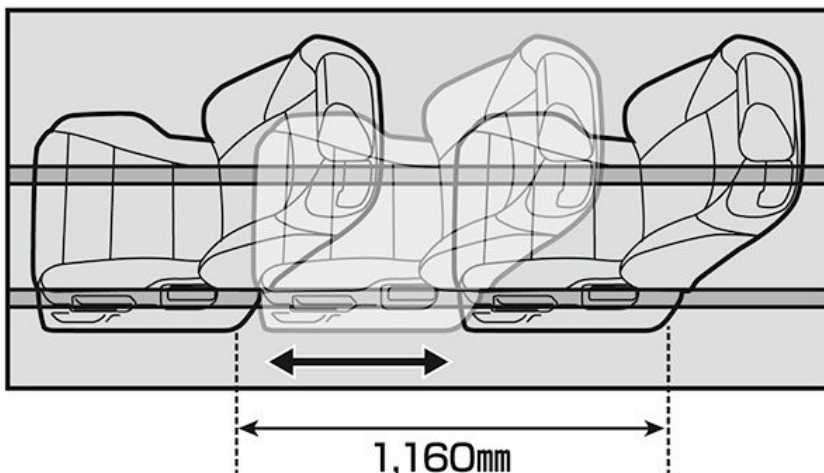
ハイグレード/スタンダード  
コンソール (標準)



大型ハイグレード  
コンソール (大型)

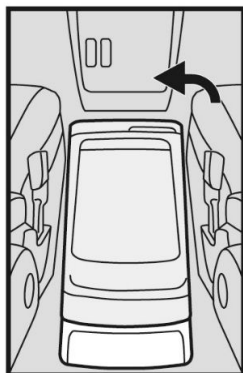


助手席ロングスライド




20/5~27/1

回転開閉コンソール

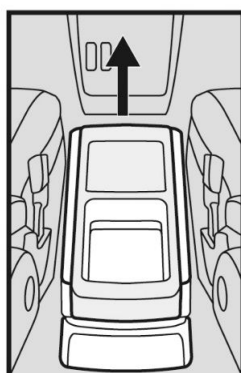


収納時

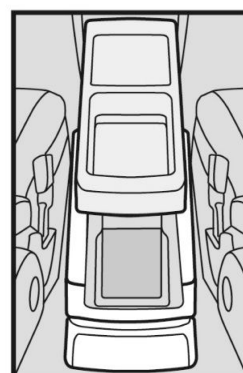


使用時

スライド開閉コンソール



収納時



使用時